



RENAULT
Passion for life

Nouvelle Renault MEGANE









Shot d'adrénaline

Formes élégantes, lignes racées, choix sans compromis, Nouvelle Renault Mégane ose un design expressif, un style affirmé. Inspirée, forte d'une signature lumineuse unique, Nouvelle Renault Mégane vous invite à prendre le volant et à retrouver des sensations vraies. Adrénaline assurée. La passion ne se décrète pas. Elle se vit.





MEGANE



Émotions fortes

Nouvelle Renault Mégane se reconnaît au premier coup d'oeil. Ses feux de jour dotés de la technologie LED lui donnent un regard affûté. À l'arrière, ses feux également à LED et à effet 3D mettent en lumière, de jour comme de nuit, sa personnalité unique. Les jantes diamantées 18", sur la version GT, imposent leur style. Sportif, accrocheur, battant. Nom de baptême : Magny-Cours. La conduite change d'allure. L'émotion est là.



Plaisir de conduite inédit



Ambiance dynamique, sièges enveloppants avec sellerie Alcantara^{®**}, palettes de commande de boîte EDC au volant, pédalier sport, système RS Drive, le plaisir de conduite s'exprime pleinement à bord de Nouvelle Renault Mégane GT*. Fortes de la technologie 4CONTROL, les 4 roues directrices apportent une agilité et une réactivité inédites. Les liaisons au sol signées Renault Sport font le reste. Courbes, virages, épingles... les trajectoires sont précises, l'agilité redoutable. La passion change de dimension.

* Mégane GT sera disponible ultérieurement

** Disponible en option sur les versions GT Line et GT



Expérience high-tech



Dominant la console centrale, le grand écran vertical R-LINK 2 tactile de 8,7" s'apprête à jouer les copilotes. Face à vous, l'affichage tête haute* en couleur, rétractable. Sous vos yeux, le compteur numérique TFT 7" reflète le style de conduite que vous avez choisi : Eco, Neutral, Comfort, Perso ou Sport. Moteur !

* Option disponible ultérieurement







MEGANE

Nouvelle dimension

À l'intérieur de Nouvelle Renault Mégane, les maîtres mots sont qualité et harmonie. Habitacle généreux et baigné de lumière, finition soignée, le plaisir passe aussi par le confort. Le désir de route s'installe avec autorité et précision. Le raffinement fait partie de l'expérience.







La passion du détail

Un soin particulier est porté à chaque détail. La planche de bord, le haut des bandeaux de porte, la console sont souples au toucher. Des inserts chromés soulignent les aérateurs et le pommeau de levier de vitesses. Les sièges, sculptés et enveloppants, sont raffinés et accueillants. Vous êtes exigeants, nous le sommes aussi.









Nouvelle Renault Mégane au scanner

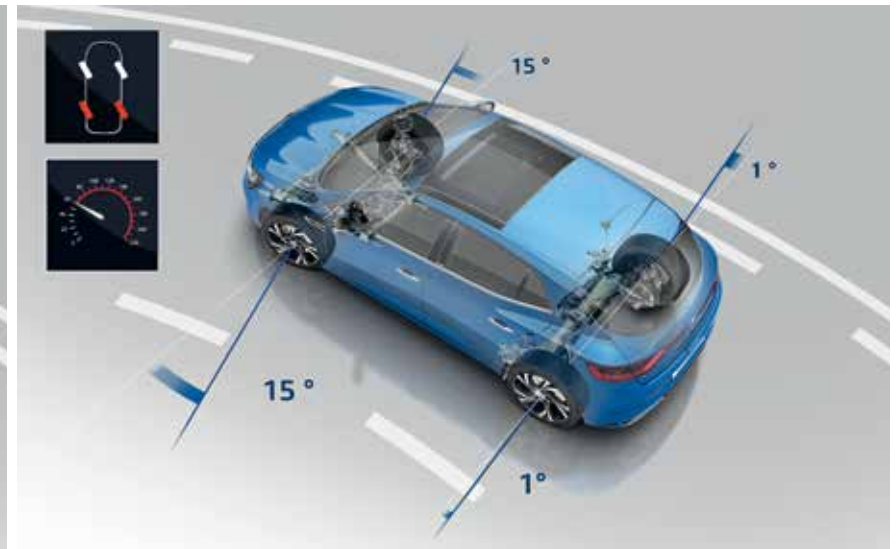
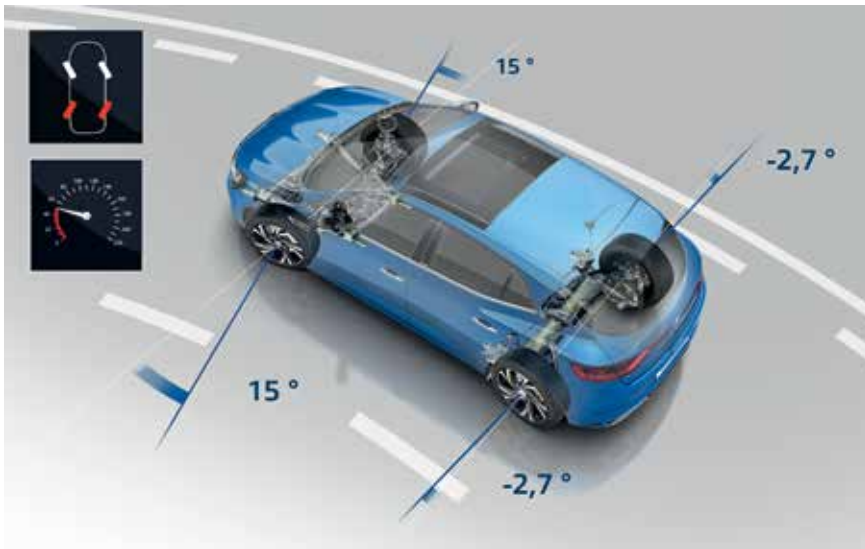
Vous faire vivre de grandes émotions, vous faire partager des sensations inédites... Mégane exauce toutes vos envies de conduite grâce à la technologie 4CONTROL* et aux motorisations dynamiques. Le système MULTI-SENSE® obéit à vos désirs, les aides à la conduite vous rassurent. Il vous suffit d'effleurer la console multimédia Renault R-LINK 2 pour vous transformer en maître de l'asphalte.

* Disponible ultérieurement sur Mégane GT



4CONTROL, tenue de route parfaite

Avec son châssis à 4 roues directrices, Nouvelle Renault Mégane GT apporte maniabilité et précision. Grâce au 4CONTROL, vous négociez les courbes les plus rebelles en toute sérénité. La tenue de route est optimisée, l'adhérence stupéfiante. Couplée au MULTI-SENSE®, la conduite se transforme en pilotage de précision. Mégane GT fait corps avec la route.



À basse vitesse, le système 4CONTROL braque les roues arrière dans le sens inverse des roues avant. Au-delà de 80 km/h*, les roues arrière braquent dans le même sens que les roues avant.

* En mode sport ; au-delà de 60 km/h sur les autres modes MULTI-SENSE®.



Puissance sur mesure

Renault capitalise sur son savoir-faire forgé en compétition pour améliorer encore les moteurs de Nouvelle Renault Mégane. Si leurs niveaux de rendement, de consommation et d'émissions sont parmi les meilleurs du marché, leur agrément d'utilisation, lui, est unique.



ENERGY dCi 160 EDC **Sensations fortes**

Moteur le plus puissant proposé (uniquement sur GT), l'ENERGY 160 dCi, avec boîte automatique à double embrayage EDC 6 vitesses, assure des reprises sportives et des accélérations franches. Fort en sensations, il permet d'utiliser le « Launch Control » (démarrage type « départ arrêté » significativement plus rapide) et le « Multi Change Down » (multirétrogradage accéléré), deux technologies spécifiques développées par Renault Sport.

ENERGY dCi 110 ECO² **L'efficacité au meilleur niveau**

Fier de sa signature ECO², le moteur ENERGY dCi 110 garantit la plus faible empreinte carbone de toute la gamme. Ses innovations technologiques offrent des émissions de CO₂ et des consommations de carburant parmi les plus faibles du segment.

Boîte EDC

Concentré de technologie, la transmission automatique EDC à double embrayage allie le confort d'une boîte de vitesses automatique à la réactivité et à la sobriété d'une boîte de vitesses manuelle. Elle vous offre souplesse, dynamisme et consommation réduite. Que demander de plus ?

Sécurité accrue

Roulez l'esprit tranquille! Nouvelle Renault Mégane est dotée de nombreuses aides à la conduite. Faisant appel à des technologies intuitives et intelligentes, elles vous accompagnent dans tous vos trajets pour garantir votre sérénité au quotidien.



Avertisseur d'angle mort

Élargissez votre vision! Nouvelle Renault Mégane est équipée d'un système qui détecte la présence de tout véhicule engagé dans la zone que vos rétroviseurs ne vous permettent pas de distinguer. Actif entre 30km/h et 140km/h, le système vous alerte immédiatement à l'aide d'un signal lumineux.



Easy Park Assist

Vos créneaux en un tour de main! Easy Park Assist vous aide à identifier la configuration de la place de parking (créneau, épi ou bataille), mesure l'emplacement disponible et s'occupe de la manœuvre. Vous n'avez plus qu'à gérer l'accélérateur, le freinage et le passage de vitesse. Un vrai copilote à vos côtés!



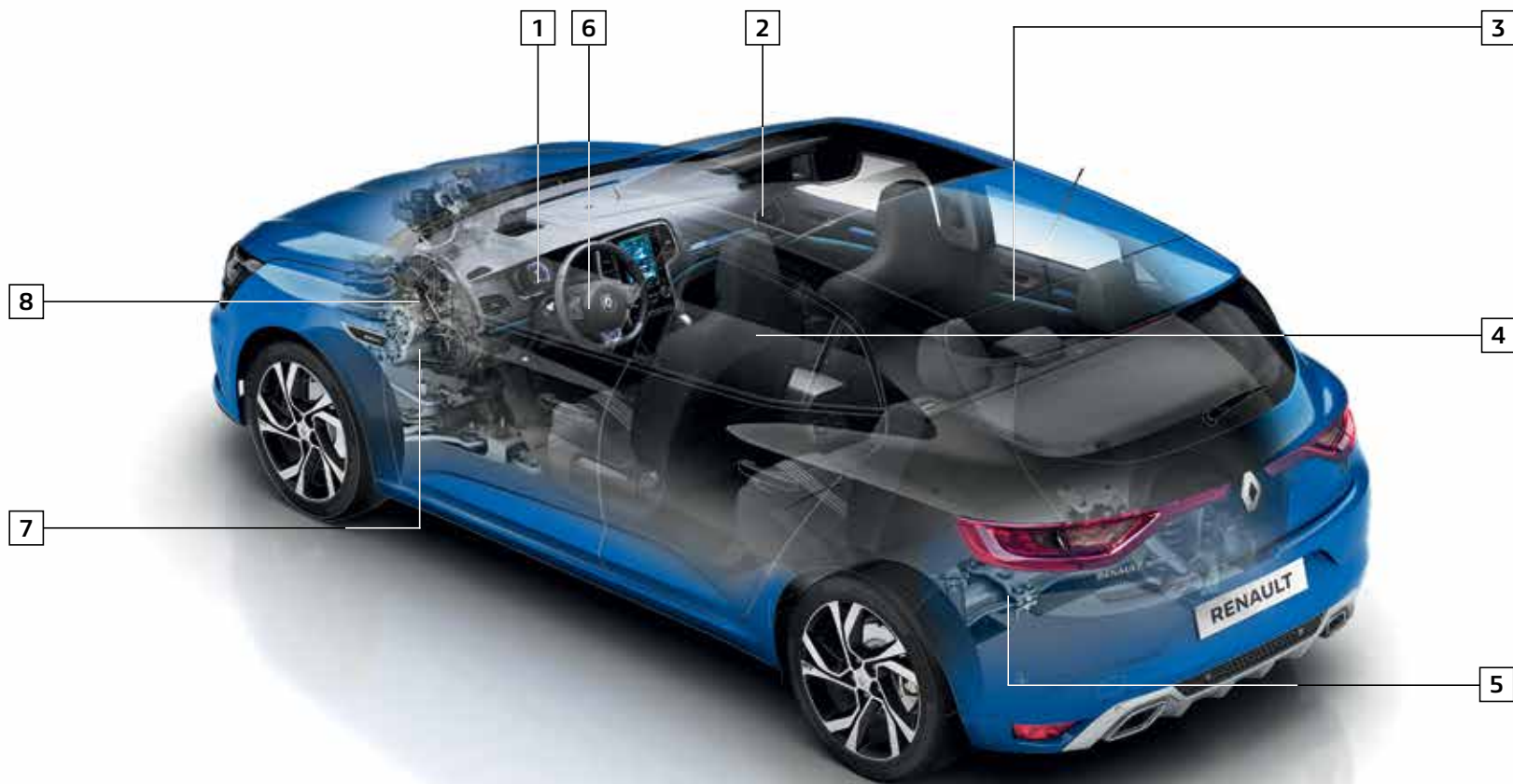
Renault R-LINK 2, pilotage intuitif

Avec le système multimédia Renault R-LINK 2, vous pilotez du bout des doigts les multiples fonctions qui rendent encore plus excitant chacun de vos déplacements. Réactif, ergonomique, lumineux, le grand écran vertical 8,7"* offre un confort d'utilisation identique à celui d'une tablette. En l'effleurant ou en utilisant les commandes au volant, vous accédez très simplement aux commandes de radio et de navigation, mais aussi à vos contacts, contenus musicaux, applications préinstallées (e-mail, prévisions météo, ...) ou téléchargeables via le R-LINK Store.

Véritable centre de contrôle, Renault R-LINK 2 permet aussi de gérer le système MULTI-SENSE®, les aides à la conduite et les préférences de chaque passager : on peut y créer jusqu'à 6 profils différents. Une autre façon de vivre la passion selon Mégane...

* Disponible sur la version GT line et GT





1. Affichage instrumentation. À chaque mode, son style d'affichage et ses informations. **2. Climatisation automatique bi-zone.** Maîtrisez la température à bord. **3. Ambiance lumineuse.** Faites l'expérience du plaisir immersif en sépia, bleu, rouge ou violet (ou vert, sur Mégane Intens). **4. Sièges avant chauffants.** Encore plus de confort par temps froid. **5. Châssis Renault Sport 4CONTROL.** 4 roues directrices pour des sensations inédites. Sa réactivité varie en fonction du mode MULTI-SENSE® choisi. **6. Effort du volant.** Vous disposez d'une direction assistée intelligente. La résistance du volant tient compte du mode de conduite choisi. **7. Lois de passage des vitesses boîte EDC.** Des passages de rapports en souplesse ou plus rapides pour vous offrir les sensations que vous recherchez. **8. Réponse et sonorité du moteur.** Comme si vous changiez de véhicule, la réactivité d'accélération diffère suivant le mode choisi.

Le pouvoir de choisir

Décidez, Nouvelle Mégane s'adapte. « Confort », « Neutre », « Sport », « Perso », « Eco »*, le système MULTI-SENSE paramètre votre véhicule en fonction de vos envies du moment. Il agit aussi bien sur les configurations techniques (réponse du moteur, passages de vitesses, variation de l'effort au volant, sonorité du moteur, réactivité du 4CONTROL) que sur l'ambiance à bord (siège conducteur massant, tonalité de l'éclairage intérieur, informations affichées, couleur des instruments). Humeur sportive ? Apaisée ? Décontractée ? Passez d'une expérience de conduite à une autre. MULTI-SENSE, c'est un peu comme si vous aviez plusieurs Mégane en une seule !

* Sauf GT.





Carlab

Chromo zone Les couleurs de Mégane

Atelier créatif Les ambiances intérieures

Roue libre Les motorisations

Équipements & options La liste complète

Accessoires Style et loisirs

Dimensions Volumes et plans cotés

Chromo zone

Nouvelle Renault MEGANE



Blanc Glacier (O)



Blanc Nacré* (TE)



Gris Platine (TE)



Gris Titanium (TE)



Rouge Flamme* (TE)



Bleu Cosmos (TE)



Bleu Berlin (TE)



Brun Cappuccino (TE)



Beige Dune (TE)



Noir Étoilé (TE)

Nouvelle Renault MEGANE GT LINE



Blanc Glacier (O)



Blanc Nacré* (TE)



Gris Platine (TE)



Gris Titanium (TE)



Rouge Flamme* (TE)



Bleu Iron (TE)



Bleu Berlin (TE)



Noir Étoilé (TE)

O : opaque.
Photos non contractuelles.
* Peinture métallisée avec vernis spécial.

Atelier créatif

LIFE



Enjoliveur 16" Florida



Tissu carbone foncé

SÉCURITÉ ET AIDES A LA CONDUITE

- ABS + AFU
- Airbags frontaux conducteur et passager adaptatif (airbag passager déconnectable)
- Airbags latéraux bassin / thorax conducteur et passager avant
- Condamnation centralisée des ouvrants
- Condamnation mécanique des portières arrière
- Contrôle dynamique de trajectoire ESC avec ASR
- Roue de secours
- Régulateur / limiteur de vitesse
- Répétiteurs de clignotant à LED intégrés aux rétroviseurs
- Système de fixations ISOFIX aux places latérales arrière

CONDUITE

- Aide au démarrage en côte
- Programme Eco Mode
- Projecteurs antibrouillard avec écopos chromés

CONFORT

- Appuie-têtes avant / arrière réglables en hauteur
- Banquette arrière rabattable 1/3 2/3
- Climatisation manuelle et filtre d'habitacle
- Lève-vitres électriques avant et arrière impulsions
- Rétroviseurs extérieurs électriques et dégivrants
- Siège conducteur réglable en hauteur

MULTIMÉDIA

- Prises 12V à l'avant
- Radio Bluetooth® avec afficheur 4,2", 4 haut-parleurs, reconnaissance vocale, prise USB & jack

DESIGN EXTÉRIEUR

- Projecteurs avant avec feux de jour à LED (6 LED)
- Feux de jour arrière LED 3D Edge Light
- Grille de calandre noir brillant et chrome
- Roues 16" avec enjoliveurs Florida
- Poignées de portes ton caisse
- Rétroviseurs extérieurs ton caisse

DESIGN INTÉRIEUR

- Sellerie tissu carbone foncé
- Double porte-gobelet à côté du frein à main

Atelier créatif

EXPLORE (LIFE +)



16" Silverline



Tissu carbone foncé

MOTORISATION

- Moteur diesel 1,5 dCi 110 ch

AIDES A LA CONDUITE

- Aide au parking arrière
- Système de surveillance de la pression des pneus

CONFORT

- Capteur de pluie et de luminosité
- Climatisation automatique bi-zone avec capteur de toxicité et recyclage d'air + aérateurs de places arrière
- Siège conducteur avec réglage lombaire
- Poches aumônières au dos des sièges avant
- Prise 12V à l'arrière

DESIGN EXTÉRIEUR

- Feux de jour à guide de lumière LED et effet 3D Type Edge Light
- Jantes alliage 16" Silverline
- Lêcheurs de vitre chromés

DESIGN INTÉRIEUR

- Volant cuir réglable en hauteur et en profondeur
- Console centrale de rangement avec accoudoir central avant coulissant
- Sellerie tissu carbone foncé avec surpiqûres argent
- Cerclage en chrome du levier de vitesse
- Baguette sur planche de bord + portières avant et arrière en noir avec motif pointillés blancs
- Levier frein à main spécifique
- Double emplacements pour Gobelets sur la console centrale

Atelier créatif

INTENS (EXPLORE +)



17" Exception



Sellerie mixte tissu/velours noir

SECURITE ET AIDE A LA CONDUITE

- Airbags rideaux de têtes aux places avant et arrière
- Aide au parking avant

CONDUITE

- Frein de parking assisté
- Renault Multi-sense® (choix de modes de conduite)
- Système de coaching d'éco conduite

CONFORT

- Plafonniers avant et arrière à LED
- Accoudoir central arrière avec porte gobelets
- Carte Renault mains libres avec fermeture à l'éloignement
- Séquence d'accueil avec éclairage de signature lumineuse et de l'ambiance lumineuse Intérieure

MULTIMÉDIA

- Radio avec écran capacitif 7" et navigation TomTom®, 8 Haut-parleurs 2 prises USB et Jack
- Système Multimédia R-link2 avec connectivité

DESIGN EXTÉRIEUR

- Canule d'échappement chromée
- Jantes alliage 17" Exception
- Rétroviseurs rabattables électriquement avec éclairage du sol

DESIGN INTÉRIEUR

- Compteur tableau de bord 7" avec technologie TFT matrice couleur
- Éclairage d'ambiance sur les panneaux de portes avant et arrière
- Baguette sur planche de bord + portières avant et arrière en gris satiné

- Sellerie mixte tissu/velours noir
- Seuils de portes chromés avec signature "MEGANE"

Atelier créatif

GT-LINE (INTENS +)



17" Decaro



MOTORISATION

- Moteur diesel 1,6 dCi 130 ch

CONFORT

- Siège passager réglable en hauteur
- Projecteurs avant Full LED PURE VISION

MULTIMEDIA

- Radio avec écran capacitif 8,7" et navigation TomTom®, 8 parleurs, 2 prises USB et Jack
- Système Multimédia R-link2 avec connectivité

DESIGN INTERIEUR

- Sellerie tissu GT-Line carbone foncé Spécifique
- Sièges avant « sport » avec appuie-têtes intégrés

- Volant cuir GT Line
- Surpiqûres bleues autour des sièges
- Bande bleue avec signature GT line sur la planche de bord
- Seuil de porte spécifique avec signature "Mégane"

DESIGN EXTERIEUR

- Bouclier avant et diffuseur « sport » issus de GT
- Jantes alliage 17" Decaro Dark Metal
- Signature GT-Line sur les inserts du côté de caisse et sur le hayon
- Teinte d'harmonie Dark Metal (écopes latérales, coques de rétroviseurs)
- Skis arrière spécifiques Sport de type GT



Roue libre

MOTEUR	ENERGY dCi 90	ENERGY dCi 110	ENERGY dCi 110 EDC	ENERGY dCi 130
Puissance fiscale	6	6	6	6
Carburant	Gazole	Gazole	Gazole	Gazole
Norme de dépollution	Euro 5	Euro 5	Euro 5	Euro 4
Type de moteur (injection / turbo)	4 cylindres turbo à géométrie variable injection par rampe commune	4 cylindres turbo à géométrie variable injection par rampe commune	4 cylindres turbo à géométrie variable injection par rampe commune	4 cylindres turbo à géométrie variable injection par rampe commune
Cylindrée (cm ³)	1461	1461	1461	1598
Alésage x course (mm)	76x80,5	76x80,5	76x80,5	80x79,5
Nombre de cylindres / de soupapes	4/8	4/8	4/8	4/16
Puissance maxi kW CEE (ch) au régime de (tr/min)	66 (90) à 4000	81 (110) à 4000	81 (110) à 4000	96 (130) à 4000
Couple maxi Nm CEE (m.kg) au régime de (tr/min)	220 à 1750	260 à 1750	250 à 1750	320 à 1750
Type de distribution	Courroie	Courroie	Courroie	Chaîne
Filtre à particules	Oui	Oui	Oui	Oui

BOÎTE DE VITESSE

Type de boîte de vitesses	Manuelle	Manuelle	Automatique EDC à double embrayage	Manuelle
Nombre de rapports	6	6	6	6

PERFORMANCES

Aérodynamique SCx (m ²)	0,69	0,67	0,69	0,69
Vitesse maxi (km/h)	174	188	187	198
0-100 km/h (s)	13,4	11,2	12,3	10,0
400 m D.A. (s)	18,9	17,8	18,6	17,2
1000 m D.A. (s)	34,9	32,8	33,6	31,5
Reprise : 80 km/h - 120 km/h (s) en 4e/5e	11,1/14,5	10,3/13,5	9,7	8,4/10,1

CONSUMMATIONS ET ÉMISSIONS⁽³⁾

Cycle mixte (l/100 km)	4,5	4,5	4,7	5,1
Cycle urbain (l/100 km)	5,3	5,2	5,4	6,2
Cycle extra-urbain (l/100 km)	4,1	4,1	4,3	4,4
CO2 cycle mixte (g/km)	119	119	125	133
Capacité du réservoir à carburant (l)	47	47	47	47

AIDES À LA MAÎTRISE DE LA CONSOMMATION

Mode Eco	Oui	Oui	Oui	Oui
DRIVING ECO ²	Oui	Oui	Oui	Oui

DIRECTION

Direction assistée électrique	Oui	Oui	Oui	Oui
R-EPS Direction mécanique & assistance électrique sur crémaillère	-	-	-	-
Diamètre de braquage entre trottoirs (m)	11,2	11,2	11,2	11,2

FREINAGE

Avant : disque ventilé Ø (mm)	269x22 ø 54	280x24 ø 54	280x24 ø 54	296x26 ø 57
Arrière: disque plein Ø (mm)	260x8 ø 34	260x8 ø 34	260x8 ø 34	260x8 ø 34
Système de contrôle de stabilité - ESC	Oui	Oui	Oui	Oui

ROUES ET PNEUMATIQUES

Taille des pneumatiques de référence	205/55 R16	205/55R16	205/50 R17	205/50R17
Roue de secours	Série	Série	Série	Série

MASSÉS (KG)

Masse à vide (MVODM) min	1205	1205	1311	1318
Maxi totale autorisée en charge (MMAC)	1841	1811	1876	1890
Masse totale roulant autorisée (MTR)	3141	3111	3176	3490
Masse maxi remorquable freinée (dans la limite du MTR)	1300	1300	1300	1600
Masse maxi remorquable non freinée	640	640	690	695
Maxi charge sur toit (kg)	80	80	80	80

(3) La consommation de carburant, comme l'émission de CO2, est homologuée conformément à une méthode standard et réglementaire. Identique pour tous les constructeurs, elle permet de comparer les véhicules entre eux. La consommation en usage réel dépend des conditions d'usage du véhicule, des équipements et du style de conduite du conducteur. Les caractéristiques techniques de la motorisation 1,6 dCi 160 (disponible sur la version GT) seront communiquées ultérieurement.

Équipements & options

	LIFE	EXPLORE	INTENS	GT LINE
SÉCURITÉ ET AIDES À LA CONDUITE				
SÉCURITÉ				
Airbags frontaux conducteur et passager adaptatifs (airbag passager déconnectable)	●	●	●	●
Airbags latéraux bassin /thorax conducteur et passager avant	●	●	●	●
Airbags rideaux de têtes aux places avant et arrière	-	-	●	●
Condamnation automatique des ouvrants en roulant	●	●	●	●
Contrôle dynamique des trajectoires ESC et ABS avec aide au freinage d'urgence	●	●	●	●
Roue de secours	●	●	●	●
Répétiteurs de clignotant à LED intégrés aux rétroviseurs	●	●	●	●
Roue de secours galette	-	-	-	-
Système de fixations ISOFIX aux places latérales arrière	●	●	●	●
Système de freinage spécifique GT	-	-	-	-
Système de surveillance de la pression des pneus	○	●	●	●
SYSTÈMES D'AIDE À LA CONDUITE				
Aide au parking arrière	-	●	●	●
Aide au parking avant	-	○	●	●
Pack easy parking : Park assist + Radar de proximité avant et arrière +Caméra de recul + Détecteur angle mort	-	-	○	○
Régulateur / limiteur de vitesse	●	●	●	●
CONDUITE				
Aide au démarrage en côte	●	●	●	●
Frein de parking assisté	-	-	●	●
Projecteurs antibrouillard	●	●	●	-
Projecteurs avant avec feux de jour à LED (6 LED)	●	-	-	-
Feux de jour à guide de lumière LED et effet 3D	-	●	●	●
Renault MULTI-SENSE (choix de modes de conduite)	-	-	●	●
Système 4CONTROL avec 4 roues directrices	-	-	-	-
Système de coaching d'éco-conduite	-	-	●	●
Spécificités GT : châssis et suspensions Renault Sport Technologies, Multichange down (système de rétrogradage avancé), palettes au volant en aluminium, RS Drive, système de départ arrêté Launch Control	-	-	-	-
CONFORT & MULTIMÉDIA				
CONFORT				
Appuie-têtes avant /arrière réglables en hauteur	●	●	●	-
Banquette arrière rabattable 1/3-2/3	●	●	●	●
Capteurs de pluie et de luminosité	-	●	●	●
Carte Renault avec accès et démarrage mains-libres avec fermeture à l'éloignement	-	○	●	●
Climatisation automatique bi-zone avec capteur de toxicité et recyclage d'air	-	●	●	●
Climatisation manuelle et filtre d'habitacle	●	-	-	-
Lève-vitres impulsionnels arrière	●	●	●	●
Lève-vitres impulsionnels avant	●	●	●	●
Plafonniers avant et arrière à LED	-	-	●	●
Rétroviseur intérieur électrochrome (impliqué par le toit ouvrant électrique)	-	○	○	○
Rétroviseurs extérieurs électriques et dégivrants	●	●	●	●
Rétroviseurs rabattables électriquement avec éclairage du sol	-	○	●	●
Sièges avant chauffants (implique Sellerie Cuir)	-	-	○	○
Siège conducteur réglable en hauteur	●	●	●	● *
Siège passager réglable en hauteur	-	-	-	-
Vérins de capot moteur	●	●	●	●

	LIFE	EXPLORE	INTENS	GT LINE
MULTIMÉDIA				
Prise 12V à l'arrière	-	●	●	●
Prises 12V à l'avant	●	●	●	●
Radio Bluetooth® avec afficheur 4,2", 4 haut-parleurs, reconnaissance vocale, prises USB et jack	●	●	-	-
Radio multimédia avec écran capacitif 7", 8 haut-parleurs, 2 prises USB et Jack	-	○	●	-
R-LINK 2 : système multimédia connecté avec Navigation TomTom® et services connectés	-	○	●	●
Radio multimédia avec écran capacitif 8,7", 8 haut-parleurs, 2 prises USB et jack	-	-	-	●
DESIGN				
DESIGN INTÉRIEUR				
Seuils de portes chromés	-	-	●	●
Compteur numérique / analogique	●	●	-	-
Compteur TFT 7" avec matrice couleur	-	-	●	●
Console centrale de rangement avec accoudoir	-	●	●	●
Éclairage d'ambiance sur les panneaux de portes avant et arrière	-	-	●	●
Pack Cuir : sellerie cuir carbone foncé, sièges avant chauffants, siège conducteur massant, banquette arrière avec accoudoir	-	-	○	○
Pédalier aluminium	-	-	-	-
Sellerie tissu carbone foncé	●	-	-	-
Sellerie tissu carbone foncé avec surpiqûres argent	-	●	-	-
Sellerie mixte similicuir / velours noir	-	-	●	-
Sellerie tissu GT line carbone foncé	-	-	-	●
Sellerie tissu GT carbone foncé	-	-	-	-
Sièges sport GT avec appuis-têtes intégrés	-	-	-	●
Volant cuir Nappa	-	-	○	-
Volant et pommeau de levier de vitesse en cuir GT et GT line	-	-	-	●
Volant cuir réglable en hauteur et en profondeur	-	●	●	-
DESIGN EXTÉRIEUR				
Canule d'échappement chromée	-	-	●	●
Feux de jour arrière LED 3D Edge Light	●	●	●	●
Grille de calandre noir brillant et chrome	●	●	●	-
Jantes 16" avec enjoliveurs Florida	●	-	-	-
Jantes alliage 16" Silverline	-	●	-	-
Jantes alliage 17" Exception	-	-	●	-
Jantes alliage 17" Decaro Dark metal	-	-	-	●
Jantes alliage 18" Magny-Cours	-	-	-	-
Lécheurs de vitre chromés	-	●	●	●
Double canules d'échappement	-	-	-	-
Peinture métallisée	○	○	○	○
Poignées de portes ton caisse	●	●	●	●
Projecteurs avant Full LED PURE VISION	-	-	○	●
Séquence d'accueil à l'approche du véhicule avec éclairage de signature lumineuse, éclairage de sol et de l'ambiance intérieure	-	-	●	●
Toit ouvrant électrique (implique le rétroviseur intérieur électrochrome)	-	-	○	○
Spécificités GT : bouclier avant spécifique avec écopes intégrées et entrée d'air élargie (sans antibrouillard), double canule d'échappement intégrée au diffuseur arrière, grille de calandre nid d'abeilles noire avec badge GT, rétroviseurs extérieurs	-	-	-	-
Dark Metal, signature latérale et arrière GT/Renault Sport	-	-	-	-

● série; ○ option; - non disponible.

* La version Mégane GT sera disponible ultérieurement

Accessoires

Style



1.



2.



3.



4.

1. Lumière d'accueil sous caisse pour plus de style et de confort à l'ouverture du véhicule. **2. Pédalier sport** qui renforce la sportivité de l'habitacle tout en apportant une touche d'originalité. **3. Antenne Requin** pour plus de dynamisme. **4. Coque de clé so chic**

Accessoires

Loisirs



1.

1. Coffre de toit et barres de toit Quickfix faciles et rapides à installer (modèle présenté non contractuel).
2. Tapis de sol premium sur mesure. **3. Système Alarme.** **4. Cintre de rangement.**



2.

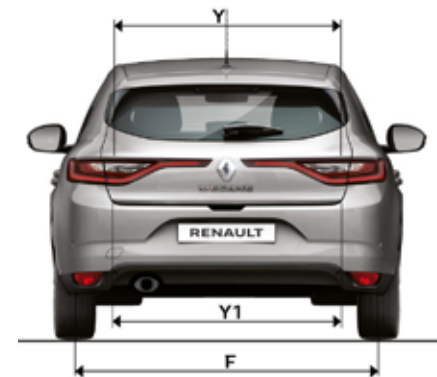
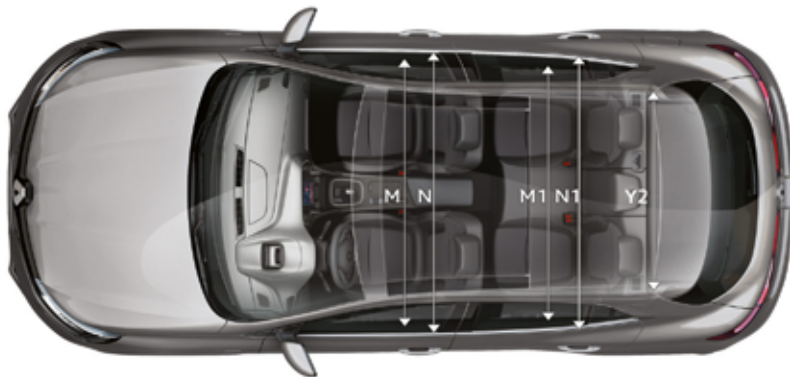
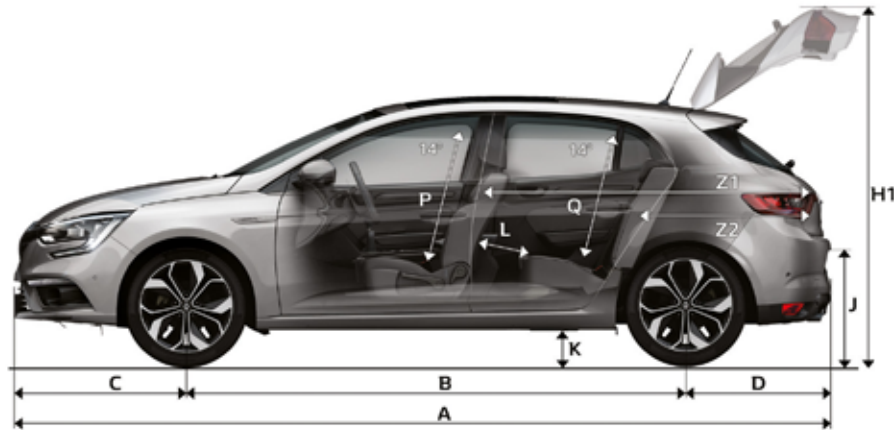


3.



4.

Schémas de dimensions



Plan côté (mm)

A	Longueur hors tout	4359
B	Empattement	2669
C	Porte-à-faux avant	919
D	Porte-à-faux arrière	771
E	Voie au sol avant, jantes 17"	1591
F	Voie au sol arrière, jante 17"	1586
G	Largeur hors tout sans rétroviseurs extérieurs	1814
G1	Largeur hors tout avec rétroviseurs extérieurs	2058
H	Hauteur à vide	1447
H1	Hauteur avec hayon ouvert à vide	2044

Plan côté (mm)

J	Hauteur seuil de coffre à vide	750
K	Garde au sol à vide	145
L	Rayon aux genoux de la 2 ^{ème} rangée	179
M	Largeur aux coudes avant	1418
M1	Largeur aux coudes arrière	1420
N	Largeur aux épaules avant	1441
N1	Largeur aux épaules arrière	1390
P	Hauteur avant sous pavillon, siège en position médiane	886
Q	Hauteur arrière sous pavillon	866
Y	Largeur entrée supérieure de coffre	904

Plan côté (mm)

Y1	Largeur inférieure de coffre	1081
Y2	Largeur intérieure entre passages de roue	1111
Z1	Longueur de chargement maxi (sièges arrière rabattus)	1582
Z2	Longueur de chargement derrière les sièges arrière	469

Volumes (dm³)

Volume du coffre total VDA total (dm ³)		340
Volume total du coffre (Litres)		390
Volume du coffre total VDA rang 2 replié jusqu'au pavillon total (dm ³)		1200

Services Renault.

CONTRATS EXTENSION DE GARANTIE

Chez Renault, dans la période qui suit l'achat de votre voiture neuve ou d'occasion, nous prenons en charge toutes les réparations et remplacements des pièces mécaniques, électriques et électroniques qui s'avèreraient défectueuses. L'extension de garantie prolonge les avantages de votre garantie constructeur. Gagnez toujours plus en sérénité.

Roulez sans compter :

Roulez confiant. Vous profitez d'une Garantie Constructeur pendant 3 ans ou 100 000 km: Réparation gratuite pièces et main-d'œuvre, assistance 24/24 h en cas de panne immobilisante avec réparation sur place ou remorquage, une Garantie Peinture pendant 3 ans kilométrage illimité, une Garantie Anticorrosion pendant 6 ans kilométrage illimité.

- Au premier des deux termes atteint, kilométrage illimité les deux 1^{ères} années.
- Votre voiture toujours entre les mains du meilleur réseau d'experts.
- Des pièces d'origine pour toute intervention.
- Une garantie jusqu'à 5 ans et/ou 150 000 km.

SERVICES CONNECTÉS

Avec Renault R-Link 2, reconnu meilleur système multimédia européen*, les services sont aussi à l'intérieur de votre voiture. Innovants, intuitifs, ils offrent des fonctions essentielles aujourd'hui: Restez connecté au monde extérieur, disposez d'aides à la conduite pour optimiser votre parcours et d'alertes de sécurité parmi les plus performantes.

Le meilleur à vivre :

- Navigation : cartographies préinstallées dans votre véhicule avec des mises à jour offertes pendant la première année. Rien de plus simple si vous souhaitez prolonger votre abonnement les mois suivants par un téléchargement en ligne depuis le R-Link Store.
- Catalogue d'applis : inventez à chaque instant la vie à bord en téléchargeant sur R-Link Store vos nouvelles applis comme, R-Sound Effect, gestion du temps de pause, flux RSS...

* Source : étude SBD 2014.



LE RÉSEAU RENAULT S'ENGAGE À :

- VOUS GARANTIR L'ESSAI D'UN VÉHICULE DE LA GAMME DE VOTRE CHOIX, SUR RENDEZ-VOUS.
- VOUS INFORMER DU SUIVI DE VOTRE COMMANDE JUSQU'À LA LIVRAISON.
- VOUS OFFRIR TOUTE INTERVENTION EFFECTUÉE SANS VOTRE ACCORD.
- GARANTIR TOUTE INTERVENTION PAYANTE DANS NOS ATELIERS DURANT UN AN, PIÈCES ET MAIN-D'ŒUVRE.
- RÉCOMPENSER VOTRE FIDÉLITÉ EN VOUS OFFRANT DES AVANTAGES PRIVILÉGIÉS SUR MY RENAULT.
- VOUS ASSURER SYSTÉMATIQUEMENT UNE SOLUTION DE MOBILITÉ.





MEGANE



Prolongez l'expérience Renault Mégane
sur www.renault.ma

Tout a été fait pour que le contenu de la présente publication soit exact et à jour à la date de l'impression. Ce document a été réalisé à partir de préséries ou de prototypes. Dans le cadre de sa politique d'amélioration continue des produits, Renault se réserve le droit, à tout moment, d'apporter des modifications aux spécifications et aux véhicules et accessoires décrits et représentés. Ces modifications sont notifiées aux concessionnaires Renault dans les meilleurs délais. Selon les pays de commercialisation, les versions peuvent différer, certains équipements peuvent ne pas être disponibles (en série, en option ou en accessoire). Veuillez consulter votre concessionnaire local pour recevoir les informations les plus récentes. En raison des limites des techniques d'impression, les couleurs reproduites dans le présent document peuvent légèrement différer des couleurs réelles de la peinture ou des matières de garniture intérieure. Tous droits réservés. La reproduction sous quelque forme ou par quelque moyen que ce soit de toute ou d'une partie de la présente publication est interdite sans l'autorisation écrite préalable de Renault