

NOUVELLE
RENAULT CLIO
E-TECH FULL HYBRID
145 CH



disponible également en motorisations
essence et diesel



L'énergie change, l'amour reste

Plus Clio que jamais après 30 ans de succès, nouvelle Renault Clio E-Tech full hybrid insuffle une énergie nouvelle. Sportivité de sa version esprit Alpine et signature lumineuse acérée incarnent le renouveau de l'identité Renault. À bord, matériaux biosourcés et recyclés, confort et multimédia.



Avec sa motorisation E-Tech full hybrid 145 ch, profitez d'une expérience unique de conduite.

motorisation E-Tech full hybrid 145 ch

jusqu'à 900 km d'autonomie⁽¹⁾

version esprit Alpine

matériaux biosourcés et recyclés

391L de volume de coffre⁽²⁾

plusieurs systèmes d'aide à la conduite

(1) suivant état de charge de la batterie et style de conduite.
(2) selon motorisations.

une nouvelle impulsion

Nouvelle Renault Clio E-Tech full hybrid dévoile un style incisif et stimulant : calandre élargie chromée, nouveaux éclairages full LED à l'avant et à l'arrière et flancs sculptés. La sportivité s'exprime dans chaque détail avec la version esprit Alpine et sa lame F1® gris schiste satin emblématique.




Le logo « ice black » et les feux de jour en demi losange accentuent la modernité du design.



Dans sa version esprit Alpine, les jantes « la flèche » de 17" et le badge spécifique renforcent la personnalité sport du modèle.



L'intérieur esprit Alpine marque sa différence : surpiqûres bleues des selleries, motif brodé sur le haut du dossier, pédalier aluminium, seuil de porte Alpine. La planche de bord et les sièges parés d'un écusson drapeau français ainsi que les coutures bleu/blanc/rouge du volant font référence à l'ADN de l'esprit Alpine.



textile de la sellerie esprit Alpine recyclé à 72%



surpiqûres bleu/blanc/rouge sur le volant

[configurez et commandez →](#)

02. plaisir de conduite

toujours Clio quelle que soit l'énergie

Nouvelle Renault Clio dispose de la gamme la plus complète en motorisations essence, diesel et E-Tech full hybrid, avec un point commun : l'excellence des performances.



02. plaisir de conduite

E-Tech full hybrid

E-Tech
full hybrid
145 ch

jusqu'à
80%
de conduite électrique
en ville⁽¹⁾

jusqu'à
60 km/h
en électrique⁽¹⁾


jusqu'à
900 km
d'autonomie⁽²⁾

à partir de
4L/100 km
de consommation⁽³⁾

à partir de
88 g/km
d'émissions de CO₂⁽³⁾



En ville, la conduite en électrique vous permet de réaliser jusqu'à 40% d'économie de carburant⁽⁴⁾. La batterie se recharge pendant les phases de décélération et de freinage.



(1) suivant l'état de charge de la batterie et le style de conduite/source interne Renault.
(2) jusqu'à 900 km d'autonomie avec un plein d'essence.
(3) de 4 L/100 km de consommation et de 88 g/km d'émissions de CO₂, valeurs homologuées selon version.
(4) pour une motorisation E-Tech full hybrid comparée à une motorisation mild hybrid auto.


configurez et commandez →

confort nouvelle génération

Prenez place dans un intérieur contemporain avec ses revêtements intérieurs en matériaux biosourcés, un volant estampillé de la nouvelle identité Renault. Personnalisez l'expérience de conduite grâce aux trois modes du multi-sense. Pour un confort ultime, la qualité du son Bose^{®(1)} vous accompagne.



Issus du partenariat avec Tencel™, les revêtements des selleries, portières et de la planche de bord sont composés à 60% de fibres végétales, avec la garantie que les bois utilisés proviennent exclusivement de forêts européennes gérées durablement.



sellerie version esprit alpine

(1) en option sur la version esprit Alpine.

plus accueillante que jamais

Grâce à son sens du confort et de l'habitabilité, profitez à l'arrière d'un excellent espace aux genoux de 16,5 cm et d'une hauteur de tête optimale qui permettent d'accueillir aussi bien des enfants que des adultes.



Disposez d'un coffre généreux de 391 L. En modulant très simplement la banquette 1/3-2/3, vous obtenez un espace disponible jusqu'à 1069 L en configuration 3 sièges rabattus.



[configurez et commandez →](#)

résolument connectée

Nouvelle Renault Clio E-Tech full hybrid vous connecte aux services à distance dont vous avez besoin. Profitez du système multimédia easy link et son écran tactile multimédia 9,3''⁽¹⁾ : navigation embarquée, réplique sans fil du smartphone.



la réplique sans fil compatible Android Auto™ et Apple CarPlay™ permet de retrouver sur l'écran multimédia toutes vos applications, playlists, podcasts ou appels

Depuis le compteur numérique 7'' personnalisable, gardez les informations essentielles de conduite sous les yeux.



Restez connecté en permanence grâce au chargeur à induction⁽²⁾, situé dans l'espace de rangement central, pour recharger votre smartphone à tout moment sans avoir à le brancher.



(1) écran numérique 7'' disponible dès la version authentic.

(2) sur la version esprit Alpine.

Android Auto™ est une marque de Google Inc.

Apple CarPlay™ est une marque d'Apple Inc.

configurez et commandez →

05. systèmes d'aide à la conduite



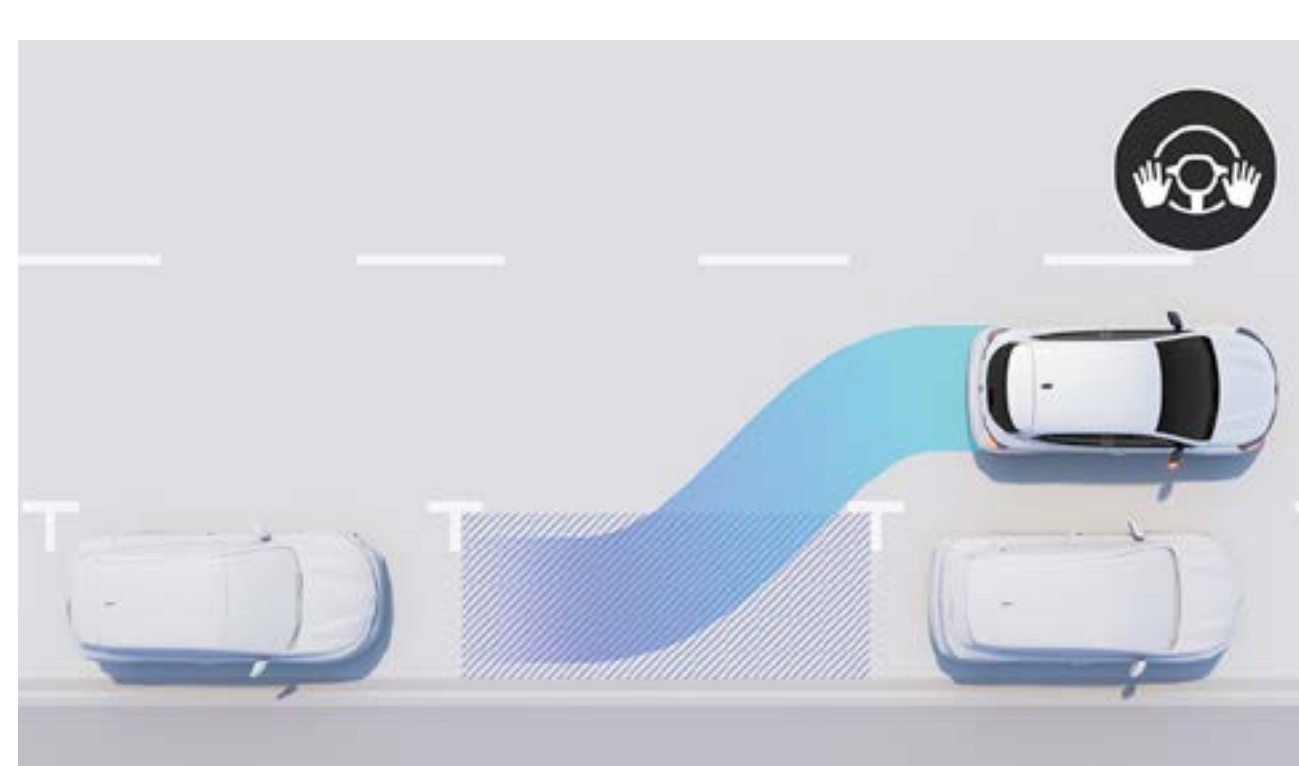
systèmes d'aide à la conduite

Dans le cadre de human first program, nouvelle Renault Clio E-Tech full hybrid propose plusieurs systèmes d'aide à la conduite innovants.



caméra vision 360°

Les 4 caméras, dont les images reconstituent l'environnement direct du véhicule à 360°, vous permettent d'exécuter vos manœuvres sans effort.



parking mains-libres

Il permet de se garer simplement. La recherche d'un emplacement de stationnement et la direction sont assurées par votre véhicule. Il vous suffit de gérer l'allure.




aides au parking avant - arrière

Pour faciliter vos manœuvres de stationnement, le système avertit le conducteur de la distance des obstacles entourant le véhicule, même s'ils ne sont pas visibles, grâce à des alertes sonores qui s'intensifient au fur et à mesure que le véhicule s'en approche.



caméra de recul

exécutez vos manoeuvres de marche arrière sans efforts. grâce à son affichage dans le véhicule vous pouvez avoir plus d'aisance et d'assurance lorsque vous reculez.



régulateur limiteur de vitesse

Contrôlez facilement votre allure grâce à notre système régulateur-limiteur de vitesse. Utilisez les boutons du volant pour définir votre vitesse maximum et éviter les transgressions au code de la route.

configurez et commandez →

06. personnalisation

teintier



blanc glacier (ov)



gris schiste (pm)



noir étoilé (pm)



rouge flamme (pm)



bleu iron (pm)



gris rafale (n)



orange valencia (pm)

ov : opaque verni.
pm : peinture métallisée.
n : nacré

configurez et commandez →

06. personnalisation

ambiances



authentic

- écran tactile 7"
- tableau de bord numérique 7"
- lève-vitres avant et arrière électriques impulsionnels
- feux de jour avant à LED avec nouvelle signature Renault
- enjoliveurs iremia 15"
- sellerie textile noir titane/gris



équilibre (authentic +)

- jante alliage boa vista 16"
- jupe de bouclier arrière noir grainé
- sellerie tissu gris motifs 3D twida



esprit Alpine* (équilibre +)

- caméra de recul
- climatisation automatique
- carte mains libres (accès et démarrage)
- rétroviseurs extérieurs rabattables électriquement
- frein de parking électrique
- accoudoir central avant coulissant
- bouclier avant spécifique avec lame F1® peinte ton carrosserie et grille inférieure en nid-d'abeilles
- jantes alliage diamantées 17" « la flèche » avec cabochon bleu ou gris selon couleur carrosserie
- jupe de bouclier arrière gris schiste satin
- sellerie en tissu gris et noir, enduit grain avec surpiqûres bleues et broderie en forme de A sur le dossier et étiquette drapeau français

* visuel présenté avec options



**téléchargez le pdf (6 Mo)
des ambiances et équipements**

06. personnalisation

selleries

authentic



sellerie textile noir titane/gris

equilibre



sellerie textile gris avec motif 3D

esprit alpine



sellerie textile gris et textile enduit grainé noir avec surpiqûres bleues

enjolveurs et jantes

authentic



enjolveur iremia 15"

equilibre



jante alliage boa vista 16"

esprit alpine



jante alliage diamantée 17" « la flèche »

[configurez et commandez →](#)

accessoires



lumière d'approche sous caisse

Grâce à cet éclairage, vous ne serez plus jamais perdu dans un parking mal éclairé. En effet, à l'approche de votre véhicule, vous pourrez l'identifier facilement grâce à l'allumage automatique de l'éclairage LED d'ambiance sous caisse ainsi que des feux de croisement.



tapis de sol premium esprit Alpine

Confirmez l'allure sportive de votre nouvelle Clio E-Tech en version esprit Alpine par une signature distinctive avec le marquage exclusif du logo Alpine sur les tapis conducteur et passager avant, la moquette de qualité premium et les surpiqûres bleues.



pack attelage escamotable semi-électrique

Soucieux de l'apparence de votre véhicule ? Le système innovant d'attelage semi-électrique Renault vous permet en quelques secondes de le déployer. Une fois replié, il devient invisible et préserve parfaitement le design de votre véhicule.



barres de toit quickfix

Faciles et rapides à monter en toute sécurité et sans aucun outil, grâce au système de fixation innovant quickfix. Idéales pour transporter un porte-vélo, un porte-skis ou un coffre de toit et augmenter la capacité de portage du véhicule.

 **téléchargez le pdf (6 Mo)
de la brochure accessoires**

configurez et commandez →

06. personnalisation

motorisation E-Tech

E-Tech full hybrid 145 ch	
carburant	
essence sans plomb + full hybrid	
puissance maximale kW (ch) / régime (tr/min)	
105 kW (145) à 5 600 tr/min	
couple maximal (Nm) / régime (tr/min)	
148 Nm à 3 600 tr/min	
boîte de vitesses	
automatique multimode à crabot et 15 combinaisons	
batterie	
type	
lithium-ion	
voltage (V)	
230	
capacité (kWh)	
1,2	
consommations et émissions	
CO₂ en cycle mixte (g/km)	
88	
consommation en cycle mixte (l/100 km)	
4	
puissance fiscale	
9	
dimension des pneumatiques	
195/55 R16 87 H	
205/45 R17 88 H XL	


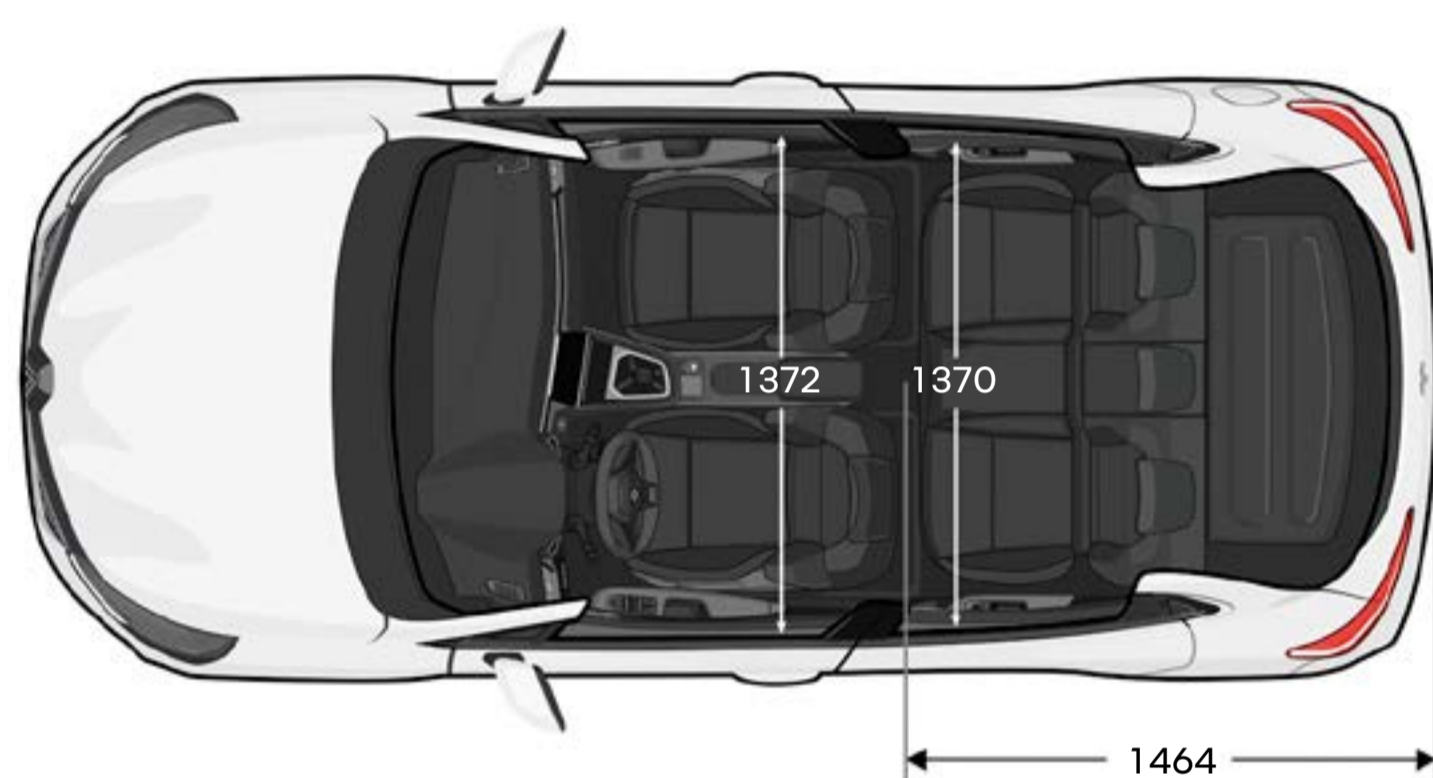
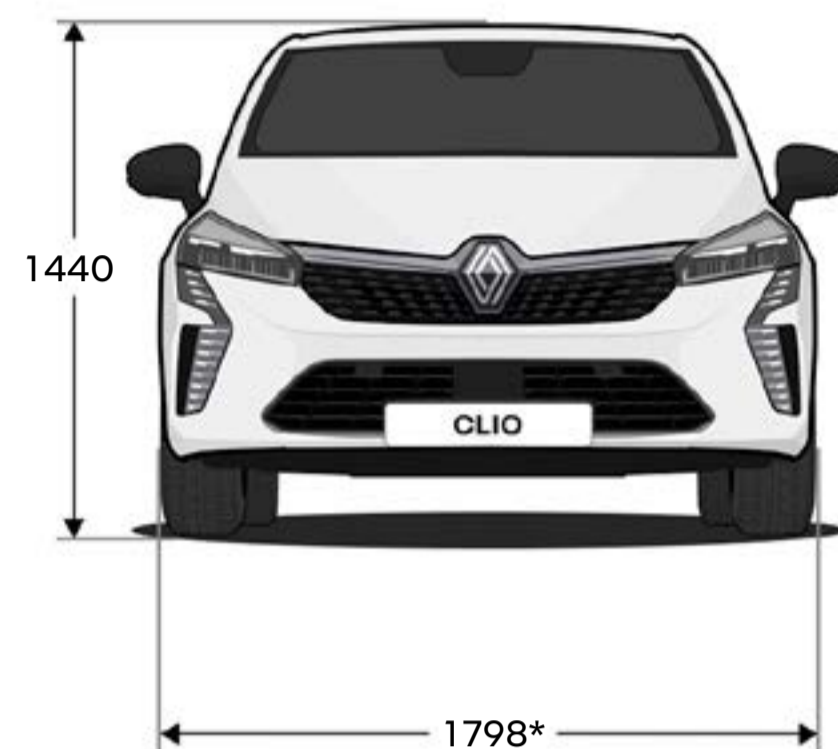
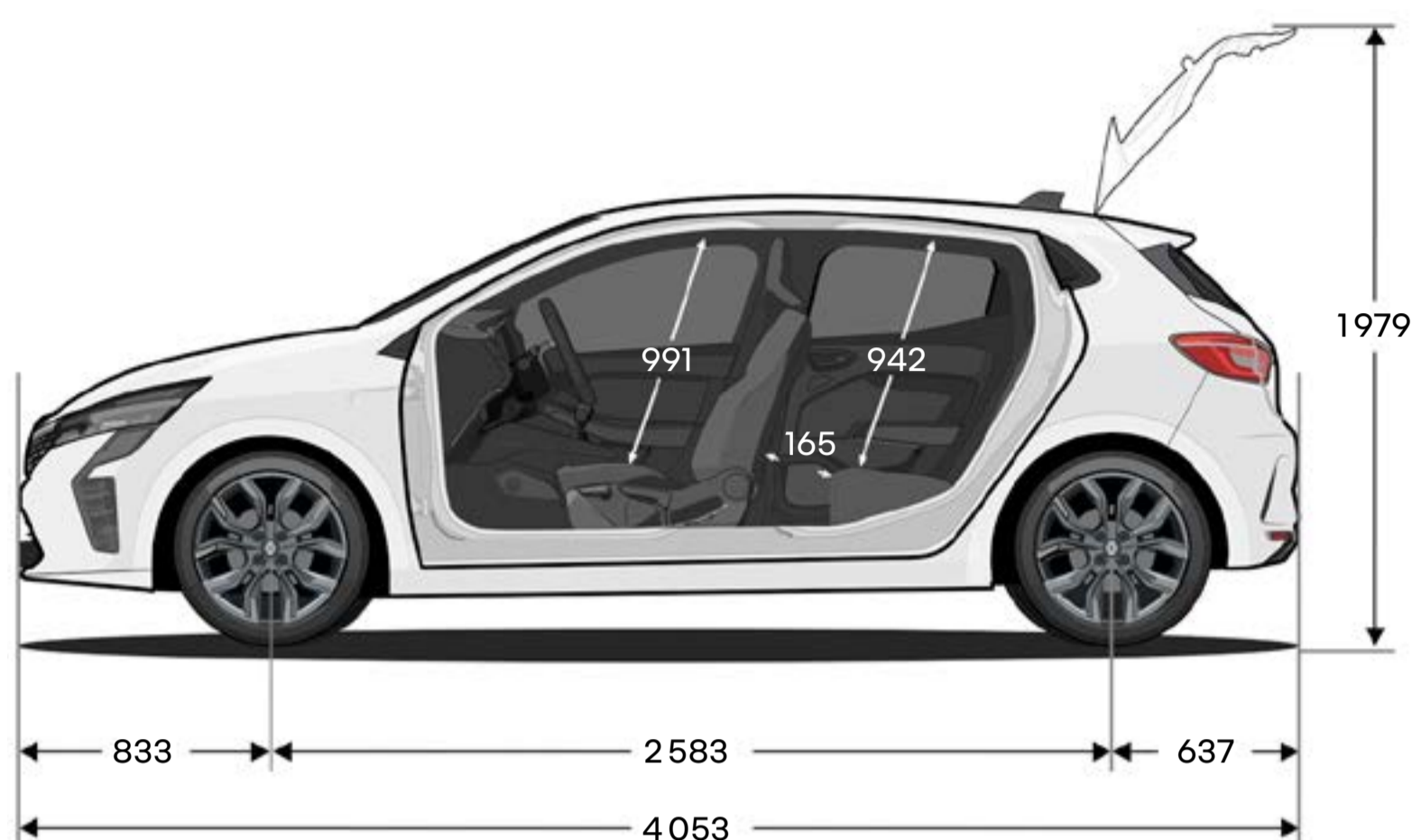
motorisations thermiques

1.0 tce 100 ch	1.5 dci 115 ch
authentic, equilibre	authentic, equilibre, esprit Alpine
carburant	
Essence	Diesel
Puissance fiscale	
6	6
Type de boîte	
automatique x-tronic à variation continue (cvt)	Manuelle
Nombre de rapports	
cvt / d-step	6
Direction	
assistée électrique	assistée électrique
Puissance maxi kw cee (ch) au régime de (tr/min)	
74 (100) kw à 5000	85 (115) kw à 3750
Couple maxi kw cee (m.kg) au régime de (tr/min)	
142 nm à 2000	260 nm à 1750
emission CO2 (cycle mixte g/km)	
132	104
consommation carburant (cycle mixte l/100km)	
5,9	4
dimension des pneumatiques	
185/65 R15 88 H 195/55 R16 87 H 205/45 R17 88 H XL	



**téléchargez le pdf (6 Mo)
des motorisations**

dimensions et volumes



volume de coffre (litres)	E-Tech full hybrid	essence	diesel
en dm ³ VDA ⁽²⁾ avec kit de gonflage	217	317	302
maxi avec kit de gonflage	301	391	366
maxi banquette rabattue avec kit de gonflage	979	1069	1044

(1) rétroviseurs rabattus.
(2) VDA standard (ISO 3832).
dimensions en mm.

configurez et commandez →



Tout a été fait pour que le contenu de la présente publication soit exact et à jour à la date de l'impression. ce document a été réalisé à partir de préséries ou de prototypes. dans le cadre de sa politique d'amélioration continue des produits, Renault se réserve le droit, à tout moment, d'apporter des modifications aux spécifications et aux véhicules et accessoires décrits et représentés. ces modifications sont notifiées aux concessionnaires Renault dans les meilleurs délais. selon les pays de commercialisation, les versions peuvent différer, certains équipements peuvent ne pas être disponibles (en série, en option ou en accessoire). veuillez consulter votre concessionnaire local pour recevoir les informations les plus récentes. en raison des limites des techniques d'impression, les couleurs reproduites dans le présent document peuvent légèrement différer des couleurs réelles de la peinture ou des matières de garniture intérieure. tous droits réservés. la reproduction sous quelque forme ou par quelque moyen que ce soit de toute ou d'une partie de la présente publication est interdite sans l'autorisation écrite préalable de Renault.

Renault recommande  **Castrol**



configurez et commandez →