

DACIA
TOUT. SIMPLEMENT

NOUVELLES SANDERO STREETWAY SANDERO STEPWAY



L'ESPRIT D'AVENTURE

Un seul regard et c'est déjà l'évasion avec Nouvelle Dacia Sandero Stepway. Son capot sculpté, sa face avant affirmée, ses protections et sa garde au sol surélevée lui donnent le style dynamique et robuste d'un authentique crossover. Ses phares à LED, sa signature lumineuse en Y et sa calandre noir brillant lui donnent davantage de caractère.

Vivez l'aventure à fond avec son niveau EXTREME à l'esprit outdoor encore plus marqué : rétroviseurs Brun Cuivré, jantes alliage et antenne requin revêtus de Noir Brillant. Un style unique signé par des éléments distinctifs avec motifs topographiques pour mieux l'identifier. Et grâce à l'Extended Grip, qui améliore la motricité, sortez des sentiers battus : Sandero Stepway, le baroudeur qui s'adapte à tous vos horizons.



BOUON EXTENDED GRIP



SIGNATURE LUMINEUSE

DACIA SANDERO STREETWAY

LA FORCE DE L'ESSENTIEL

Admirez le style entièrement redessiné de Nouvelle Sandero Streetway, mariage de robustesse et de lignes dynamiques, tout simplement percutant. Sa signature lumineuse avant et arrière en Y signe un design à l'identité forte et contemporaine. Avec ses feux de croisement à LED, vous verrez mieux que jamais la nuit. De face, la grille de calandre noire avec des touches de blanc lui donne du caractère.

L'esprit Sandero streetway que vous aimez se retrouve aussi dans les détails, comme avec les coques de rétroviseur extérieures ton carrosserie et les jantes aluminium.



SIGNATURE LUMINEUSE ARRIÈRE EN Y

ÉQUIPEMENTS, OPTIONS & TEINTES

	SANDERO STREETWAY ESSENTIAL	SANDERO STREETWAY EXPRESSION	SANDERO STREETWAY EXPRESSION+	SANDERO STEPWAY ESSENTIAL	SANDERO STEPWAY EXPRESSION	SANDERO STEPWAY EXTREME
PRÉSENTATION EXTÉRIEURE						
Signature lumineuse	Halogène	LED	LED	Halogène	LED	LED
Feux de jour allumage automatique	•	•	•	•	•	•
Calandre	Blanche	Blanche	Blanche	Blanche	Blanche	Blanche
Calandre avec inscription « Stepway »	-	-	-	Blanche	Blanche	Blanche
Lettrage DACIA arrière	Blanche	Blanche	Blanche	Blanche	Blanche	Brun cuivré
Boucliers avant/arrière	Ton carrosserie	Ton carrosserie	Ton carrosserie	Ton carrosserie	Ton carrosserie	Ton carrosserie
Skis avant / arrière Gris Mégalithe	-	-	-	•	•	•
Poignées de porte extérieures	Noires	Ton carrosserie	Ton carrosserie	Noires	Ton carrosserie	Ton carrosserie
Rétroviseurs extérieurs	Noirs	Ton carrosserie	Ton carrosserie	Noirs	Satin Gris Mégalithe	Brun cuivré
Barres de toit longitudinales	-	-	-	•	-	-
Barres de toit longitudinales modulaires (Gris Mégalithe)	-	-	-	-	•	•
Antenne de type requin couleur noir brillant	-	-	-	-	-	•
Enjoliveurs 15" Elma	•	-	-	-	-	-
Jantes alliage 16" Amaris	-	•	•	-	-	-
Enjoliveurs Flexwheel 16" Saria	-	-	-	•	-	-
Jantes alliage 16" diamantées Mahalia	-	-	-	-	•	-
Jantes alliage 16 noires Mahalia	-	-	-	-	-	•
PRÉSENTATION INTÉRIEURE						
Poignées d'ouverture des portes intérieures	Noires	Gris Acier	Gris Acier	Noires	Gris Acier	Gris Acier
Revêtement sur la planche de bord et accoudoirs des portes avant/ enjoliveurs sur les panneaux des portes avant	-/-	Tissu/-	Tissu/-	-/-	Tissu/-	TEP MicroCloud/Brun Cuivré
Dossier de banquette arrière rabattable et fractionnable 1/3-2/3	•	•	•	•	•	•
Volant soft feel	-	•	•	•	•	•
SÉCURITÉ ACTIVE ET PASSIVE						
ABS (Anti-lock Braking System) & AFU (assistance de freinage d'urgence)	•	•	•	•	•	•
ESP (Electronic Stability Program) + HSA (aide au démarrage en côte)	o	o	•	o	o	•
Airbag frontal conducteur / airbag frontal passager	-/+	-/+	-/+	-/+	-/+	-/+
Airbags latéraux épaules	-	•	•	-	•	•
Aide au parking arrière	o	•	•	o	•	•
Aide au stationnement avant	-	-	•	-	-	•
Détecteur d'angle mort	-	-	•	-	-	•
Caméra de recul	-	•	•	-	•	•
Roue de secours	•	•	•	•	•	•
Système de fixations Isofix pour siège enfant aux places latérales arrière	•	•	•	•	•	•
CONDUITE ET APPAREILS DE CONTRÔLE						
Direction assistée électrique	•	•	•	•	•	•
Ordinateur de bord : distance parcourue, vitesse moyenne, autonomie, consommation moyenne	•	•	•	•	•	•

DACIA SANDERO STREETWAY & SANDERO STEPWAY

ÉQUIPEMENTS, OPTIONS & TEINTES

	SANDERO STREETWAY ESSENTIAL	SANDERO STREETWAY EXPRESSION	SANDERO STREETWAY EXPRESSION+	SANDERO STEPWAY ESSENTIAL	SANDERO STEPWAY EXPRESSION	SANDERO STEPWAY EXTREME
Limiteur - régulateur de vitesse	•	•	•	•	•	•
Extended grip	-	-	-	-	-	•
VISIBILITÉ						
Projecteurs antibrouillard	-	•	•	-	•	•
Rétroviseurs extérieurs réglables électriquement	-	•	•	-	•	•
CONFORT						
Climatisation manuelle	•	•	-	•	•	-
Climatisation automatique avec Essuie-glaces automatiques	-	o	•	-	o	•
Condamnation électrique des portes avec télécommande	•	•	•	•	•	•
Condamnation automatique des portes en roulant	•	•	•	•	•	•
Carte mains-libres	-	-	•	-	-	•
Frein de parking électrique	-	-	•	-	-	•
Accoudoir central avant	-	-	•	-	-	•
Lève-vitres avant électriques conducteur et passager	•	-	-	•	-	-
Lève-vitre impulsif côté conducteur (avec fonction anti-pincement), non impulsif côté passager	-	•	•	-	•	•
Lève-vitres arrière électriques	-	•	•	-	•	•
Volant réglable en hauteur et en profondeur	•	•	•	•	•	•
AUDIO						
Media control: Radio avec commandes au volant, affichage intégré dans l'écran de l'ordinateur de bord, support smartphone fixe sur la planche de bord, connexion Bluetooth®, application mobile Dacia Media Control	•	-	-	•	-	-
Media Display 8" : radio, réplique smartphone via câble USB, connexion Bluetooth®, 4 haut-parleurs, écran tactile 8"	-	•	•	-	•	•

- : non disponible ; • : disponible de série ; o : disponible en option.

TEINTES



VERT CÈDRE^{(1)***}

LICHEN KAKI^{(1)**}

NOIR NACRÉ⁽²⁾

MOONSTONE⁽²⁾

BLEU IRON⁽²⁾

ORANGE ATAKAMA^{(2)**}

GRIS URBAIN^{(1)*}

ROUGE FUSION^{(2)*}

BLANC GLACIÈRE⁽¹⁾

(1) Teinte opaque. (2) Teinte métallisée.

* Disponible uniquement sur Sandero Streetway. ** Disponible uniquement sur Stepway. *** Disponible uniquement sur EXTREME

DACIA SANDERO STREETWAY & SANDERO STEPWAY MOTORISATIONS & DIMENSIONS

SANDERO STREETWAY

SANDERO STEPWAY

MOTORISATIONS

Version	Streetway Essential	Streetway Essential Streetway Expression et Expression+	Stepway Essential Stepway Expression Stepway Extreme	Stepway Essential Stepway Expression Stepway Extreme
Carburant	Essence	Diesel	Essence	Diesel
Cylindrée (cm ³)	999	1461	999	1461
Puissance fiscale	6	6	6	6
Puissance Maxi KW CEE (ch) au régime de (tr/min)	74 (100) kW à 5000 rpm	70 (95) kW à 3750 rpm	74 (100) kW à 5000 rpm	75 (102) kW à 3750 rpm
Couple Maxi KW CEE (m.kg) au régime de (tr/min)	160 Nm à 2000-3750 rpm	220 Nm à 1500-2500 rpm	142 Nm à 1750-4500 rpm	220 Nm à 1500-2750 rpm

BOÎTE DE VITESSES ET TRANSMISSION

Type de boîte	Manuelle	Manuelle	Automatique	Manuelle
Nombre de rapports	5	5	CVT	5

DIRECTION

Type de Direction	Assistée électrique	Assistée électrique	Assistée électrique	Assistée électrique
-------------------	---------------------	---------------------	---------------------	---------------------

CONSOUMATIONS

Capacité du réservoir (l)	50	50	50	50
Consommation Cycle mixte (L /100 km)	5.5	4.1	5.8	4.2

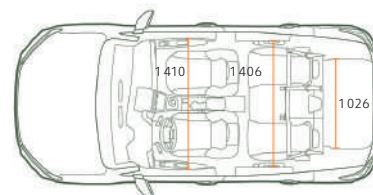
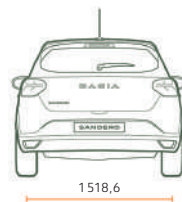
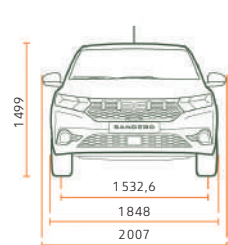
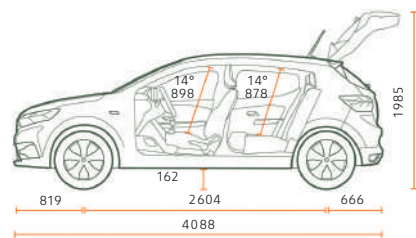
EMISSIONS

Émissions de CO ₂ cycle mixte(g/km)	127	106	135	109
--	-----	-----	-----	-----

PNEUMATIQUES

Pneumatiques de référence [Version Essential]	185/65 R15	185/65 R15	205/60 R16	205/60 R16
Pneumatiques de référence [Versions Expression, Expression+ et Extreme]	-	195/55 R16	205/60 R16	205/60 R16

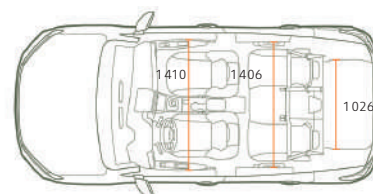
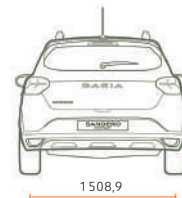
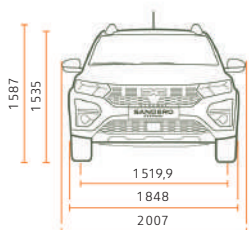
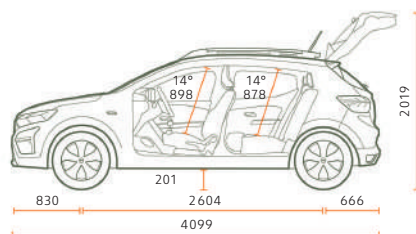
SANDERO STREETWAY



COFFRE (en dm³ - norme VDA)

Volume de coffre mini (ISO 3832)	328
Volume de coffre maxi (ISO 3832)	1108
Volume sous faux plancher (ISO 3832)	78

SANDERO STEPWAY



COFFRE (en dm³ - norme VDA)

Volume de coffre mini (ISO 3832)	328
Volume de coffre maxi (ISO 3832)	1108
Volume sous faux plancher (ISO 3832)	78

Dimensions en mm

ACCESSOIRES

1. BARRES DE TOIT TRANSVERSALES SUR PAVILLON (SANDERO STREETWAY)

Idéales pour transporter un porte-vélo, ou un coffre de toit et augmenter la capacité de portage du véhicule. Répondent à des exigences supérieures aux normes et standards en matière de sécurité et résistance.

2. CHARGEUR DE SMARTPHONE A INDUCTION

Idéal pour recharger votre téléphone mobile dans le véhicule lors de la conduite.

A induction, par simple contact sur le socle de charge. 100 % de confort et de simplicité !

3. SEUILS DE PORTE ÉCLAIRÉS AVANT

Élégance et modernité à chaque ouverture de porte. L'éclairage blanc temporisé de vos seuils attire le regard de jour comme de nuit. Protégez avec style les entrées de votre véhicule.

4. FILET DE RANGEMENT COFFRE HORIZONTAL

Assure le maintien dans le coffre des objets pendant le transport.

5. ANTENNE REQUIN

Apportez une touche d'élégance avec cette antenne requin parfaitement intégrée à la ligne de votre véhicule. Disponible sur les versions Essential, Expression et Expression+.



Tout a été fait pour que le contenu de la présente publication soit exact et à jour à la date de l'impression. Ce document a été réalisé à partir de préséries ou de prototypes. Dans le cadre de sa politique d'amélioration continue des produits, Dacia se réserve le droit, à tout moment, d'apporter des modifications aux spécifications et aux véhicules et accessoires décrits et représentés. Ces modifications sont notifiées aux concessionnaires Dacia dans les meilleurs délais. Selon les pays de commercialisation, les versions peuvent différer, certains équipements peuvent ne pas être disponibles (de série, en option ou en accessoire). Veuillez consulter votre représentant de la marque Dacia pour recevoir les informations les plus récentes. En raison des limites des techniques d'impression, les couleurs reproduites dans le présent document peuvent légèrement différer des couleurs réelles de la peinture ou des matières de garniture intérieure. Tous droits réservés. La reproduction sous quelque forme ou par quelque moyen que ce soit de tout ou partie de la présente publication est interdite sans l'autorisation écrite préalable de Dacia.

Dacia recommande 

PUBLICIS - CRÉDITS PHOTO : MCMURPHY, TWIN GROUP, © RENAULT MARKETING 3D-COMMERCE, PAGECRAN - MAI 2023